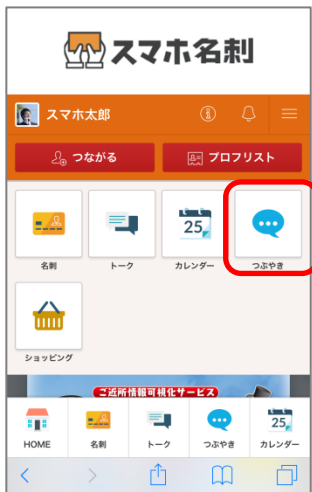


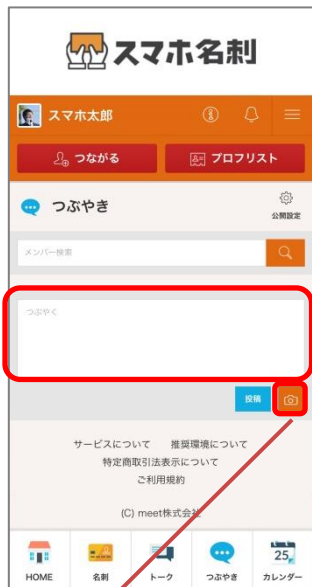
スマホ名刺

つぶやき機能 操作説明

投稿する



トップ画面からつぶやきをタップしてください。



画像を投稿する場合はこちらをタップしてください。



投稿する場合は投稿ボタンをタップしてください。



投稿完了

【編集・削除】



編集、削除をする場合はこちらをタップしてください。

【ビジネス会員】

ビジネス会員の方には「投稿詳細設定」ボタンが表示されます。



ビジネス会員のみにつぶやく場合はこちらにチェックを入れてください。



コメントする



コメントをする場合は、
こちらをタップしてください。

【いいね】

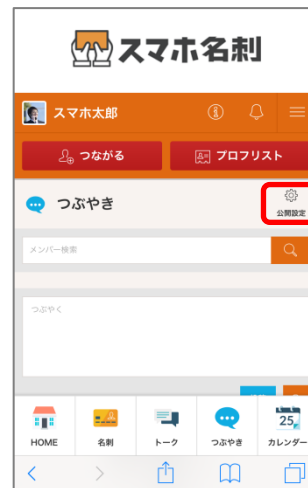
いいねをする場合は♡
をタップしてください。
数字が増えます。
取り消す場合は再度
タップすると取り消され
ます。



コメントする場合はこ
ちらに入力して投稿ボ
タンをタップしてくだ
さい。

公開設定

自分のつぶやきを相手に表示させるか表示させないかを設定する事ができます。



公開設定をタップします。



表示か非表示を選択して
ください。

検索



検索をする場合は、こ
ちらに投稿者の名前を
入力し、虫眼鏡ボタ
ンをタップしてください。